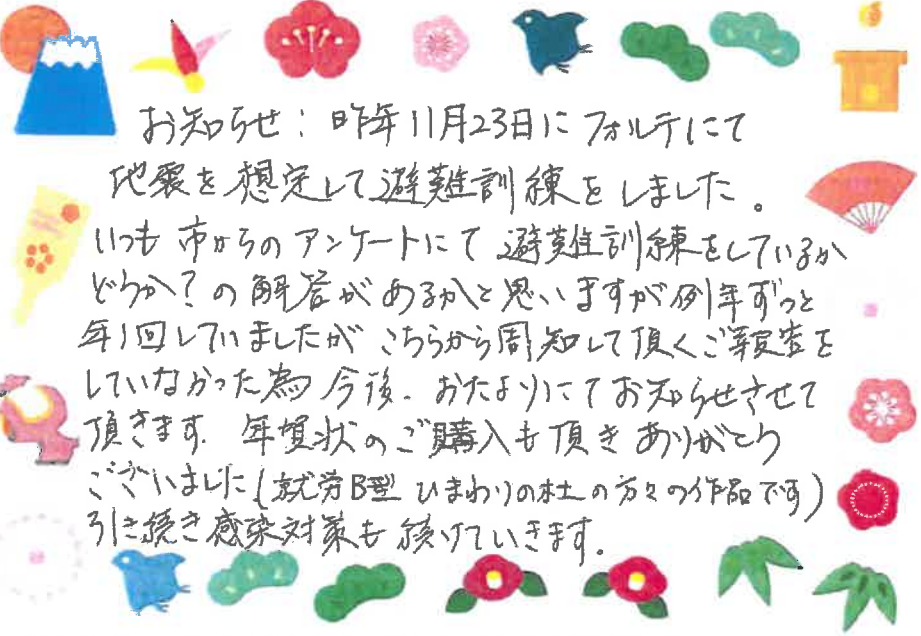
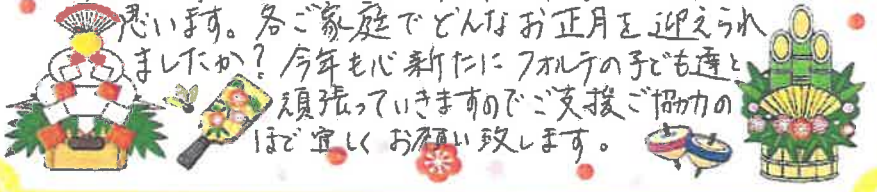


1月 2022年

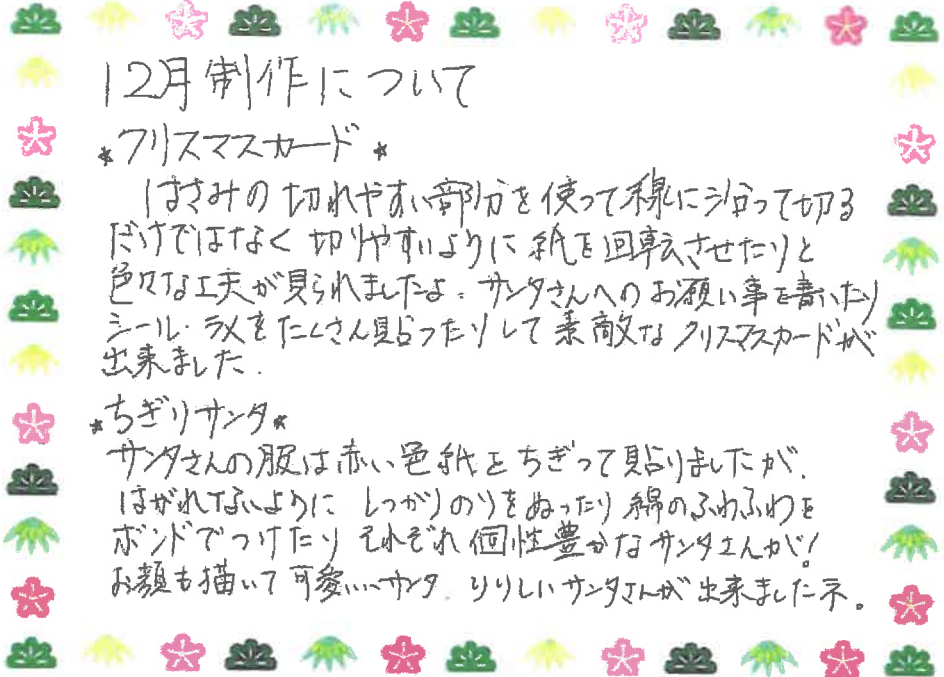
新年明けましておめでとう  
ございます。本年もどうぞ宜しくお願い  
致します。年末年始人の動きも多くなりましたネ

会いたい人に会えたり、お出かけ、旅行など様々なこと  
と思います。各ご家庭でどんなお正月を迎えられ  
ましたか？今年も新たにフォルテの子も達と  
頑張っていきますのでご支援ご協力の  
ほど宜しくお願い致します。



お知らせ：昨年11月23日にフォルテにて  
地震を想定して避難訓練をしました。

いつも市からのアンケートにて避難訓練をしているか  
どうか？の回答がめんどいと思いますが例年可々と  
年1回していましたがこちらから周知して頂くご報告を  
していなかった為今後、おたよりにてお知らせさせて  
頂きます。年賀状のご購入も頂きありがとうございます  
ございました(就労B型 ひまわりの杜の方々の作品です)  
引き続き感染対策も続けていきます。



12月制作について

\*クリスマスカード\*

はがみの切れや古い部分を使って線にシロって切る  
だけではよく切りやすいように紙を回転させたりと  
色々な工夫が見られましたよ。サンタさんへのお願い事を書いた  
シール、ラをたくさん見当たってソレで素敵なクリスマスカードが  
出来ました。

\*ちぎりサンタ\*

サンタさんの服は赤い色紙をちぎって見たりしましたが、  
はがれてはよくに(はが)のりをぬったり綿のふわふわを  
ボンドでついたりそれぞれ個性豊かなサンタさんかじ!  
お顔も描いて可愛いサンタ、リリしいサンタさんが出来ましたネ。

1月制作「小物トレイ」

今年1年の目標は「身の回りの片付け」に決ま。  
そんな小物トレイを作ります。

机の上の小さな物を入れて下さいね。  
ハサミで切るのは直線ばかりですが線上を  
丁寧に切らないと組み立てた時に箱に  
なりません。慎重に！あとは山折り  
谷折りをまちがわぬように折り。  
取っ手部分をテープ、ホックキスで止めて  
モールをつけて出来上がり。シールマスクグテープで  
飾りにフワりますよ。

