


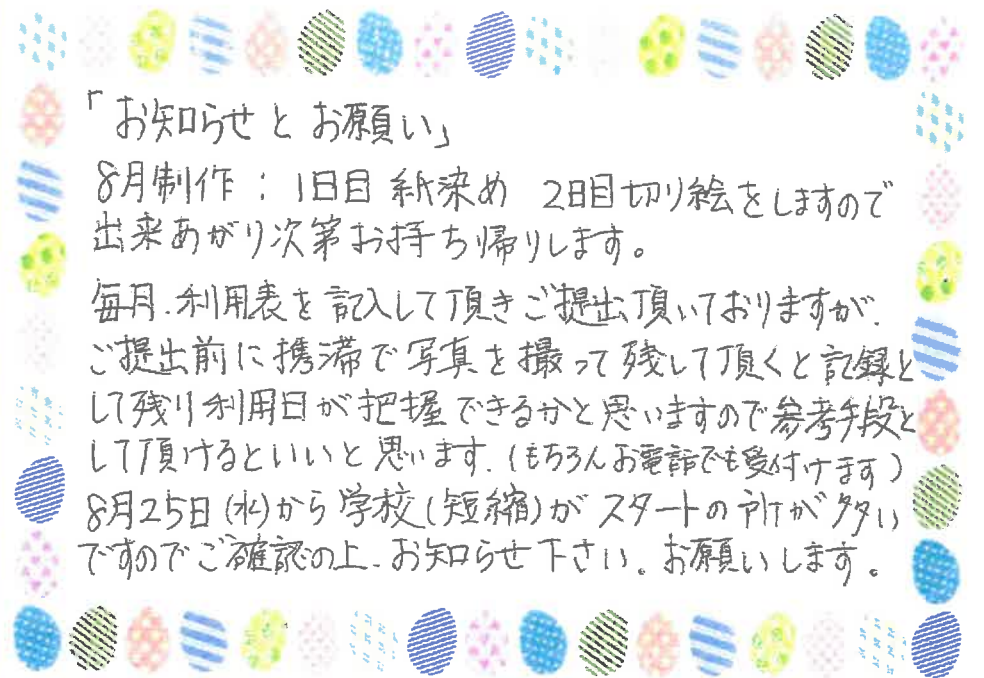

8月



毎日、本当に暑い日が続いています。夏休みに入り規則正しい生活リズムで過ごせていますでしょうか？緊急事態宣言で外出を控えたり、思わぬ生活が送れない現状もありますが何か工夫をしながら夏の思い出として残ることを子どもたちに提案してきて



下さいね。そして食事水分睡眠はしっかり取って下さいね。



「お知らせとお願い」

8月制作：1日目紙染め 2日目切り絵をしますので出来あがり次第お持ち帰りします。

毎月、利用表を記入して頂きご提出頂いておりますが、ご提出前に携帯で写真を撮って残して頂くと記録として残り利用日が把握できるかと思っておりますので参考手段として頂けるといいと思います。(もちろんお電話でも受け付けます)

8月25日(水)から学校(短縮)がスタートの所が大きいのでご確認の上、お知らせ下さい。お願いします。



8月制作 切り紙(紙を染めよう)

障子紙を折って、色水につけてきれいな紙染めをします。紙を折る→色水につける→広げる→乾かす次から2パターンに分かれます。

- ① 障子紙を折って切り込みを入れる→黒折り紙に貼る
- ② 黒折り紙を折って切り

① 切り込みを入れる
→黒折り紙の裏から障子紙を貼る



①② 共同の物を使用しますが、作り方をかえることで個性に導き表現になりますよ...



7月制作について(海の魚たち)



色とりどりの魚が泳ぎ、お部屋の中も少し涼しい感じとかわいい壁面ができましたよ。厚手の鞆紙に穴をあけるハンクでは、みんな指先や手のひらいっぱいにかき入れてあげていましたよ。ひばり結びでは、すずらんテープをねじって穴に通す工程が難しかったようですが、あきらめず頑張りましたね。折り紙を貼る工程では、折り紙をまとめてちぎったり、「青、黄、緑...」など自分で色の順番を考えて貼る子どもたちの姿、工夫する所も見られましたよ。

