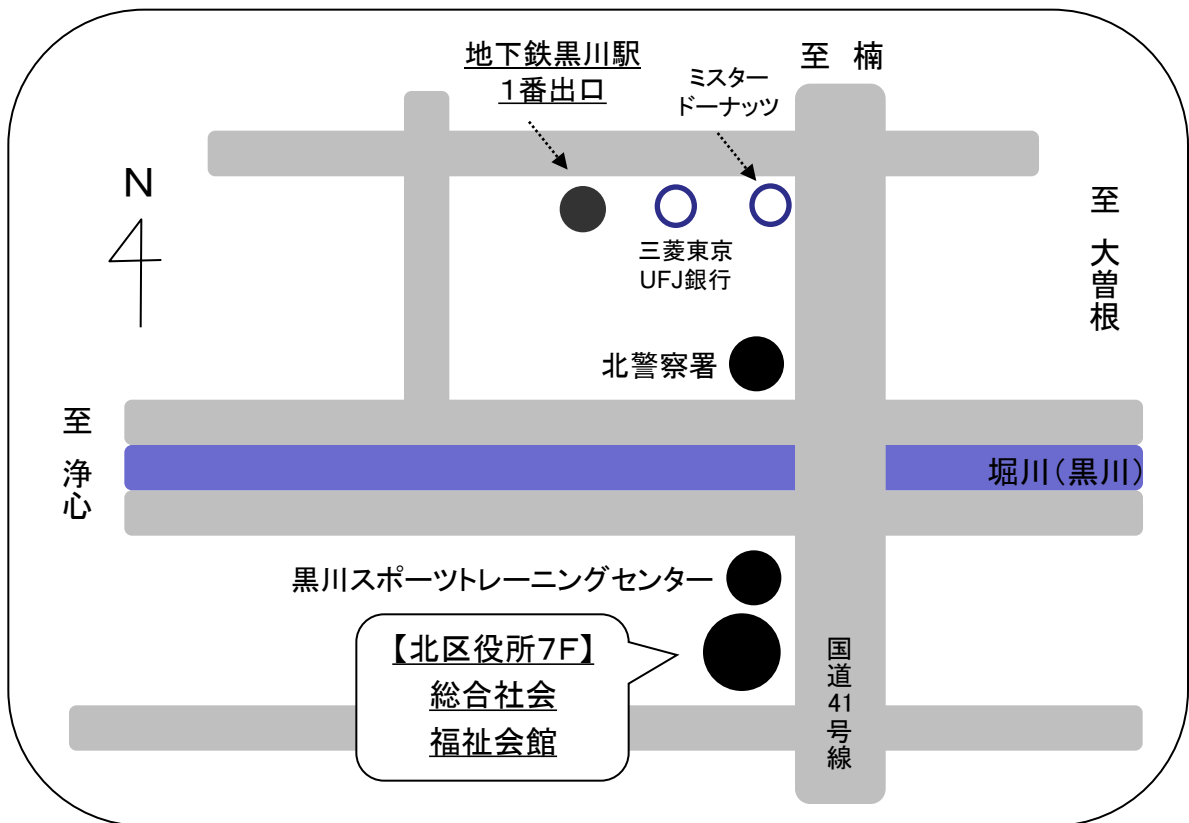


研 修 会 場 案 内 図

【名古屋市総合社会福祉会館】

名古屋市北区清水四丁目 1 7 番 1 号



(公共交通機関のご案内)

①地下鉄でお越しの場合

・地下鉄名城線「黒川」駅下車 1番出口より 徒歩5分

②市バスでお越しの場合

・市バス「北区役所」バス停下車 すぐ

◇ 研修会場へは、公共交通機関をご利用ください ◇

※北区役所駐車場は利用できません。北区役所駐車場に駐車した場合は移動していただきます。

研 修 会 場 案 内 図

【名古屋市昭和区文化小劇場】

名古屋市昭和区花見通 1 丁目 4 1 番地の 2
(川名公園内)



(公共交通機関のご案内)

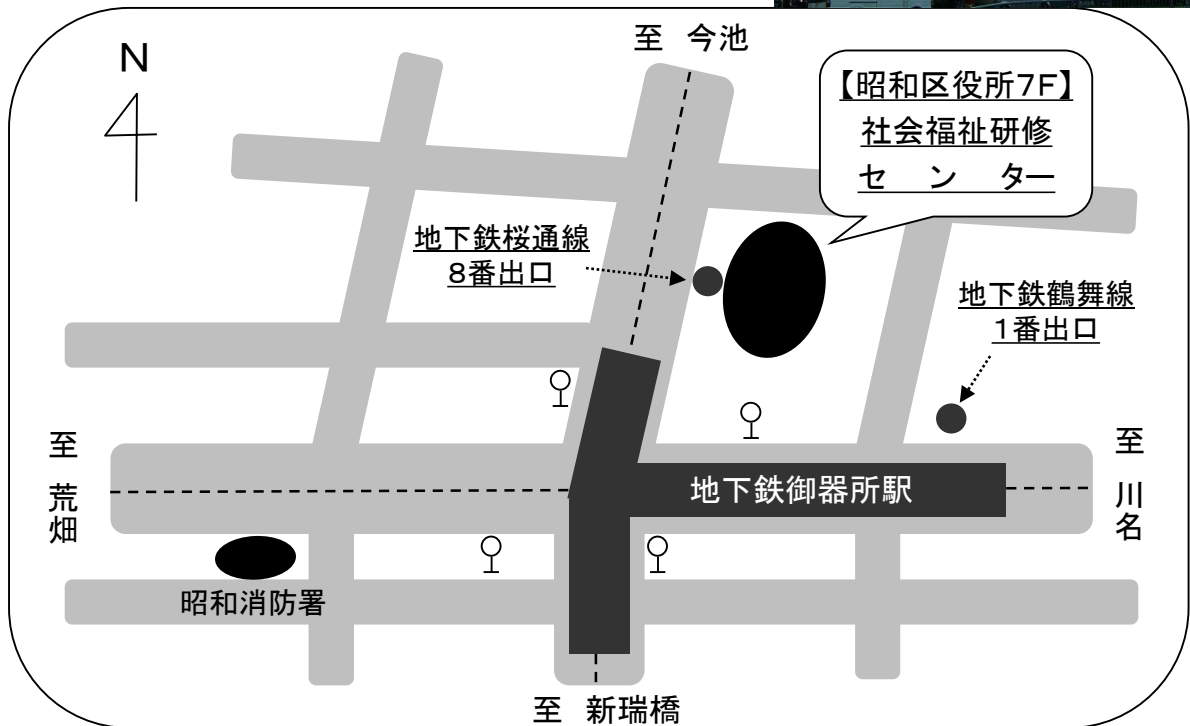
- ・地下鉄鶴舞線「川名」下車 2番出口より北へ徒歩2分
- ・市バス「広路小学校」下車すぐ(栄18号系統、昭和巡回系統)

◇ 研修会場へは、公共交通機関をご利用ください ◇

研 修 会 場 案 内 図

【名古屋市社会福祉協議会 社会福祉研修センター】

名古屋市昭和区阿由知通3-19
昭和区役所 7 F



(公共交通機関のご案内)

①地下鉄でお越しの場合

- ・地下鉄鶴舞線「御器所」駅下車 1番出口より 徒歩2分
 - ・地下鉄桜通線「御器所」駅下車 8番出口付近から連絡通路直結 徒歩1分
- ※直結の連絡通路は、桜通線改札口からしか行くことができません。

②市バスでお越しの場合

「御器所通」バス停下車 徒歩1分

◇ 研修会場へは、公共交通機関をご利用ください ◇

研 修 会 場 案 内 図

【名古屋市医師会館】

名古屋市東区葵 1－4－38（6階講堂）



（公共交通機関のご案内）

- ・地下鉄東山線「新栄町」駅下車
2番出口より徒歩5分
- ・地下鉄桜通線「車道」駅下車
4番出口より徒歩9分

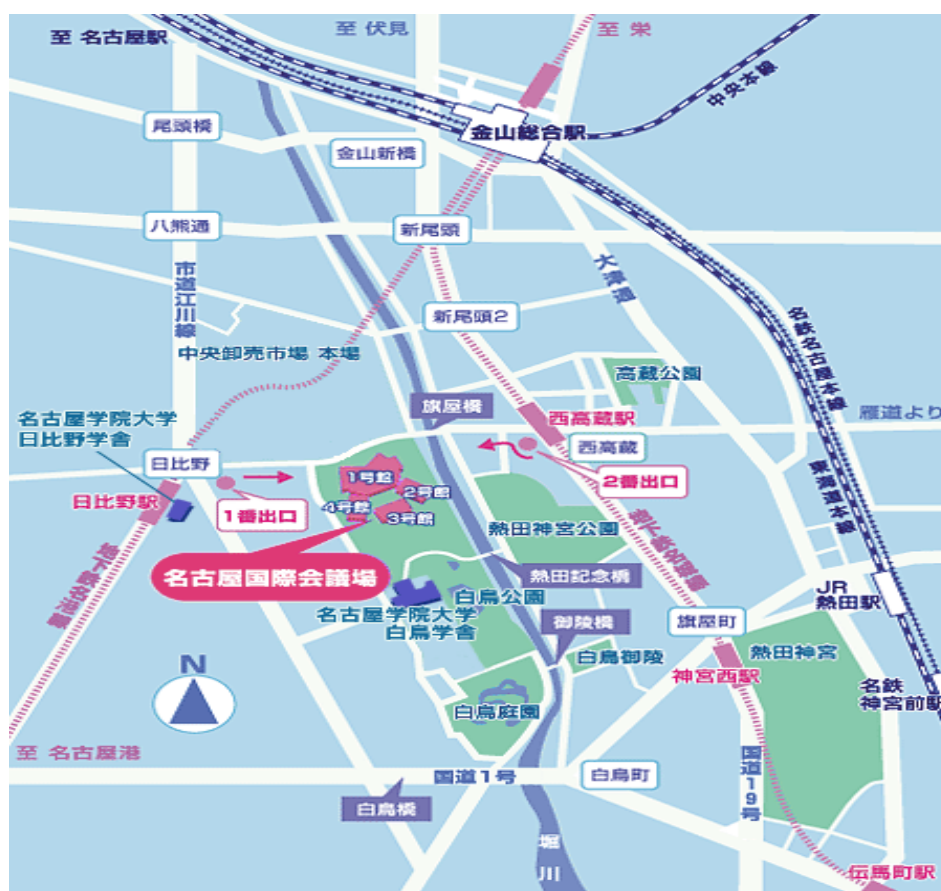


名古屋市医師会館の入り口からお入りください。
※隣の医師会急病センターとお間違えないよう
ご注意ください。

◇ 研修会場へは、公共交通機関をご利用ください ◇

会場に駐車場はありません。※医師会急病センターに駐車しないようご注意ください。

【名古屋国際会議場】
名古屋市熱田区熱田西町1番1号



- ・地下鉄名城線「西高蔵」駅下車2番出口より徒歩5分
- ・地下鉄名港線「日比野」駅下車1番出口より徒歩5分

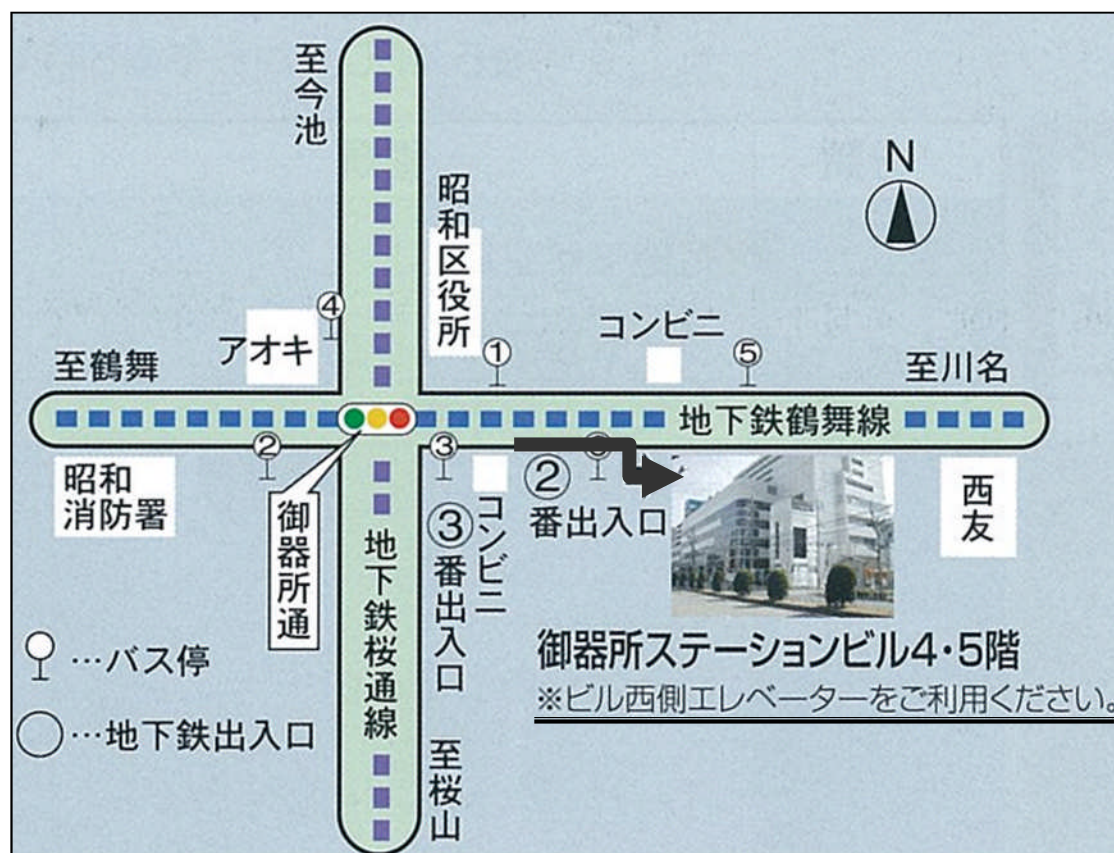
◇ 研修会場へは、公共交通機関をご利用ください ◇

研 修 会 場 案 内 図

【名古屋市高齢者就業支援センター】

名古屋市昭和区御器所通3-12-1

御器所ステーションビル5F



(公共交通機関のご案内)

- ・地下鉄でお越しの場合
鶴舞線・桜通線「御器所」駅下車 2番出口より 徒歩1分
- ・市バスでお越しの場合
「御器所通」停留所下車 徒歩5分

◇ 研修会場へは、公共交通機関をご利用ください ◇

研修会場案内図

【名古屋企業福祉会館】

名古屋市中区大須二丁目19番36号

アクセス



(公共交通機関のご案内)

地下鉄でお越しの場合

- ・地下鉄鶴舞線「大須観音」駅下車 2番出口より 徒歩4分
- ・地下鉄鶴舞線・名城線「上前津」駅下車 9番出口より 徒歩10分

◇ 研修会場へは、公共交通機関をご利用ください ◇

◇ 研修会場へは、公共交通機関をご利用ください ◇